

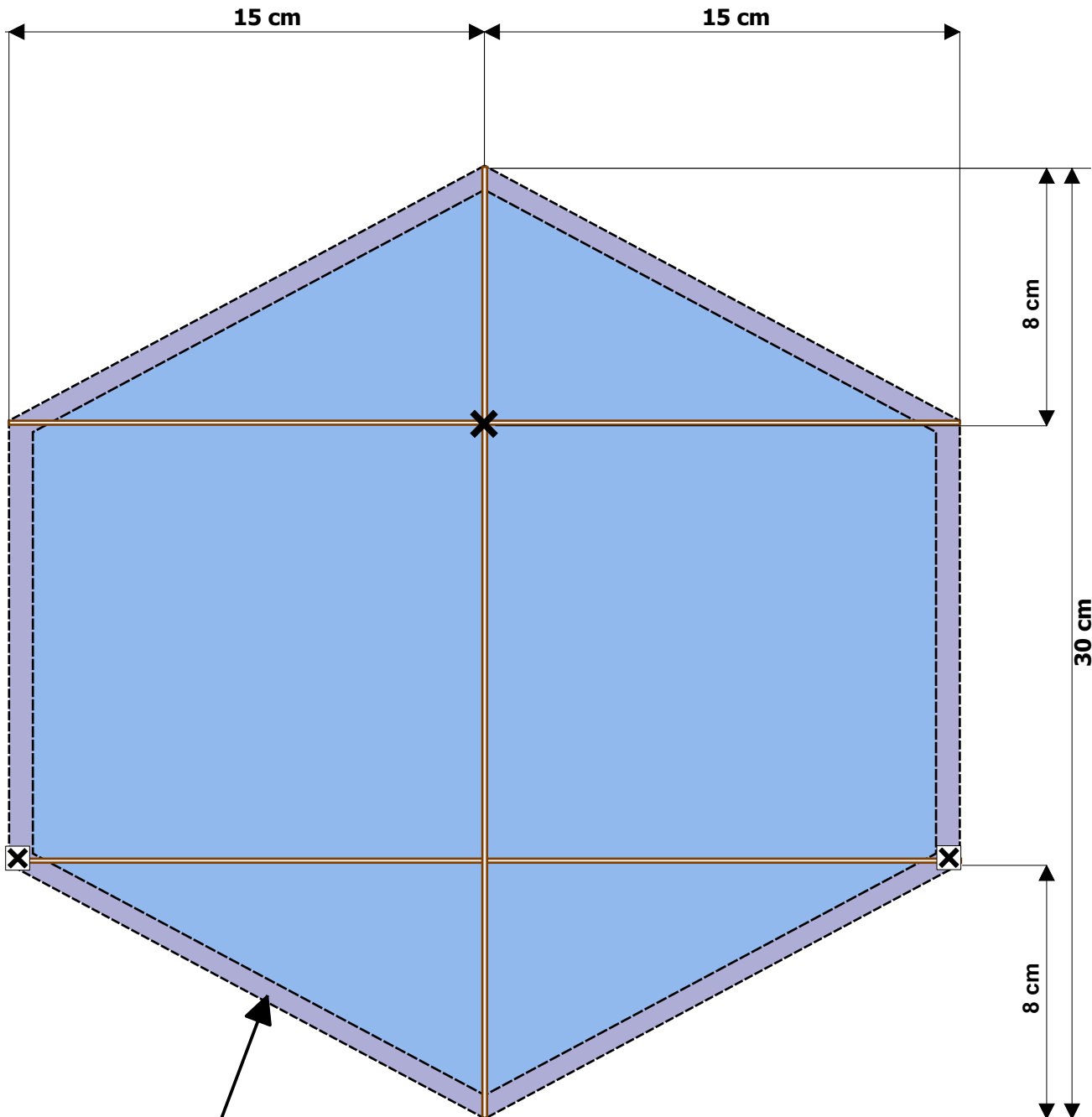


Benzene

Questa versione del Rokkaku è stata elaborata da Alberto Guzzi di Verona.

Ha un'apertura alare di 30 cm ma lo stesso ideatore ne ha realizzata anche una versione di soli 15 cm, utilizzando il medesimo schema costruttivo qui presentato.





La briglia è ad un solo ramo, cosa insolita per questo tipo di aquilone, che nelle versioni più grandi può presentare anche 5 o più punti di aggancio; la vela può essere realizzata in carta velina o con della plastica colorata recuperata da un sacchetto per la spazzatura; per le code consigliamo carta velina o carta crespata.



Piani di costruzione: Massimo Mula
Progetto originale: Alberto Guzzi (Verona)

Controventatura: per rinforzare il bordo della vela potete applicare del nastro adesivo trasparente.

LEGENDA

-  Listello in bambù, sez. 1x1 mm
-  Bordo libero della vela
-  Punto di aggancio della briglia
-  Punto in cui applicare la coda